



SOCIEDAD AGENCIA SEGUROS GAMA S.A.

**BALANCE GENERAL
AL 30 DE SETIEMBRE DE 2016
ACUMULADO DEL PERIODO EN COLONES**

	Nota	30/09/2016	30/09/2015		Nota	30/09/2016	30/09/2015
ACTIVO		61,154,280	49,574,721	PASIVO		16,303,037	12,418,549
DISPONIBILIDADES		421,889	826,538	CUENTAS POR PAGAR Y PROVISIONES		15,906,148	12,418,549
EFFECTIVO		50,000	50,000	CUENTAS Y COMISIONES POR PAGAR DIVERSAS		14,516,222	11,997,205
DEPÓSITOS A LA VISTA EN ENTIDADES FINANCIERAS DEL PAÍS		371,889	776,538	PROVISIONES		1,389,926	421,344
INVERSIONES EN INSTRUMENTOS FINANCIEROS		32,786,147	30,629,183	CAPITAL SOCIAL Y CAPITAL MÍNIMO FUNCIONAMIENTO		16,100,000	16,100,000
INVERSIONES MANTENIDAS PARA NEGOCIAR		7,000,000	7,000,000	CAPITAL PAGADO		16,100,000	16,100,000
INVERSIONES DISPONIBLES PARA LA VENTA		25,616,051	22,576,652	RESERVA LEGAL		3,487,012	2,836,208
CUENTAS Y PRODUCTOS POR COBRAR ASOCIADOS A INVERSIONES EN		170,096	1,052,531	RESULTADOS ACUMULADOS DE EJERCICIOS ANTERIORES		19,849,947	16,077,837
COMISIONES, PRIMAS Y CUENTAS POR COBRAR		16,947,557	14,821,590	UTILIDADES ACUMULADAS DE EJERCICIOS ANTERIORES		19,849,947	16,077,837
COMISIONES POR COBRAR		12,662,255	10,589,575	INCREMENTO O DISMINUCIÓN PATRIMONIAL PERIODO ACTUAL		5,414,283	2,142,126
IMPUESTO SOBRE LA RENTA DIFERIDO E IMPUESTO SOBRE LA RENTA I		2,226,627					
OTRAS CUENTAS POR COBRAR		2,058,675	4,232,014				
BIENES MUEBLES E INMUEBLES		9,388,777	1,904,553				
EQUIPOS Y MOBILIARIO		1,841,457	2,128,000				
EQUIPOS DE COMPUTACION		3,791,371	3,715,737				
VEHICULOS		7,877,270	3,715,737				
(DEPRECIACION ACUMULADA BIENES MUEBLES E INMUEBLES)		(4,121,322)	(3,939,184)				
OTROS ACTIVOS		1,609,908	1,392,855				
GASTOS PAGADOS POR ANTICIPADO		1,609,908	1,392,855				
TOTAL ACTIVO		61,154,280	49,574,721	TOTAL PASIVO Y PATRIMONIO		61,154,280	49,574,721

GAMALIEL ALVARADO BOGANTES
REPRESENTANTE LEGAL

VICTOR BERMUDEZ RAMIREZ
AUDITOR INTERNO

JESUS MARIA RODRIGUEZ LEON
CONTADOR



SOCIEDAD AGENCIA SEGUROS GAMA S.A.
ESTADO DE RESULTADOS

DEL 01 DE ENERO DE 2016 AL 30 DE SEPTIEMBRE DE 2016
- EN COLONES -

	30/09/2016	30/09/2015
INGRESOS	182.800.783	161,718,558
INGRESOS FINANCIEROS	1.521.261	839,801
INGRESOS FINANCIEROS POR INVERSIONES EN INSTRUMENTOS FINANCIEROS	572.539	730,825
GANANCIAS POR DIFERENCIAL CAMBIARIO Y UNIDADES DE DESARROLLO (UD)	923.519	108,975
OTROS INGRESOS FINANCIEROS	25,202	0
INGRESOS POR RECUPERACIÓN DE ACTIVOS Y DISMINUCIÓN DE ESTIMACIONES Y PROVISIONES	1.868.754	760,536
DISMINUCIÓN DE PROVISIONES	1.868.754	760,536
INGRESOS OPERATIVOS DIVERSOS	179.410.767	160,118,220
COMISIONES POR SERVICIOS	179.382.370	150,730,334
INGRESOS POR BIENES REALIZABLES	16.144	0
OTROS INGRESOS CON PARTES RELACIONADAS	0	50
OTROS INGRESOS OPERATIVOS	12.252	9,387,835
GASTOS	177.386.500	159,576,433
GASTOS FINANCIEROS	209.126	384,253
PÉRDIDAS POR DIFERENCIAL CAMBIARIO Y UNIDADES DE DESARROLLO (UD)	201.500	274,304
OTROS GASTOS FINANCIEROS	7.626	109,949
GASTOS OPERATIVOS DIVERSOS	129.225.239	117,808,476
COMISIONES POR SERVICIOS	129.025.299	112,969,929
OTROS GASTOS OPERATIVOS	199.939	4,838,547
GASTOS DE ADMINISTRACION	47.952.134	41,383,702
GASTOS DE PERSONAL	35.591.497	29,848,646
GASTOS POR SERVICIOS EXTERNOS	9.209.537	8,484,823
GASTOS DE MOVILIDAD Y COMUNICACIONES	793.507	1,112,540
GASTOS DE INFRAESTRUCTURA	1.540.350	1,615,110
GASTOS GENERALES	817.241	322,582
incremento o disminución patrimonial periodo actual:	5,414,283	2,142,126

GAMALIEL ALVARADO BOGANTES
REPRESENTANTE LEGAL

JESUS MARIA RODRIGUEZ LEON
CONTADOR

VICTOR BERMUDEZ RAMIREZ
AUDITOR INTERNO

CONTADOR






SOCIEDAD AGENCIA DE SEGUROS GAMA S.A.
(San José, Costa Rica)

ESTADOS DE CAMBIOS EN EL PATRIMONIO NETO

Por el periodo comprendido entre el 01 de Enero del 2016 al 30 de Setiembre del 2016
(Expresados en colones costarricenses netos)

Descripción	Notas	Capital Pagado	Aportes Para Incrementos de Capital	Reserva Legal	Ganancias o Pérdidas acumuladas	Ganancias o Pérdidas del período
SALDO AL INICIO DEL PERIODO 2015		₡16,102,473	₡0	₡2,836,209	₡16,075,364	₡3,772,110
Aportes del periodo		₡0	₡0	₡650,803	₡2,473	₡0
Retiros del período		₡0	₡0	₡0	₡0	₡0
<i>Saldo al final del mes de Diciembre 2015</i>		₡16,102,473	₡0	₡3,487,012	₡16,077,837	₡3,772,110
SALDO AL INICIO DEL PERIODO 2016		₡16,102,473	₡0	₡3,487,012	₡16,077,837	₡0
Aportes del periodo		₡0	₡0	₡0	₡3,772,110	₡5,414,283
Retiros del período		₡0	₡2,473	₡0	₡0	₡0
<i>Saldo al final del mes de Setiembre 2016</i>		₡16,100,000	-₡2,473	₡3,487,012	₡19,849,947	₡5,414,283

 Gamaliel Alvarado Bogantes Representante Legal	 Jesús María Rodríguez León Contador	 Licdo. Victor F. Bermudez Ramirez Auditor Interno
--	--	---



SOCIEDAD AGENCIA DE SEGUROS GAMA, S.A.

NOTAS A LOS ESTADOS FINANCIEROS

AL 30 DE SETIEMBRE 2016

Nota 1: INFORMACION GENERAL

La Sociedad Agencia de Seguros Gama S.A., se encuentra domiciliada en la provincia de San José, cantón Uruca, de la entrada principal del Centro Nacional de Rehabilitación, veinticinco metros al oeste.

La sociedad se constituyó el 18 de Mayo del año 2009 conforme a las Leyes de la República de Costa Rica por un plazo de 99 años. Con fecha 13 de mayo del año 2009 se otorga la resolución de autorización condicionada SGS-R-084-2009 conforme lo establecido en el Anexo 4 del Reglamento de Autorizaciones, Registros y Requisitos de Funcionamiento de Entidades Supervisadas por la Superintendencia General de Seguros. Sociedad Agencia de Seguros Gama se le otorgó la licencia SA-09-176.

No se poseen agencias ni sucursales.

No tenemos cajeros automáticos bajo nuestro control.

Nuestra dirección Web es www.segurosgamacr.com

Actualmente el número de trabajadores de la Sociedad es de 16 empleados incluyendo agentes de ventas de seguros en general.

Nota 2: PRINCIPALES POLITICAS CONTABLES

Los resultados de las operaciones realizadas y la situación financiera de la sociedad agencia de seguros, se presentan de acuerdo con las normas internacionales de información financiera de conformidad a lo que establece la reglamentación de presentación y revelación de estados financieros emitida por el CONASSIF. Dentro de ellos se enuncia la siguiente:

- Registros contables y unidad monetaria:

Los registros contables de la sociedad agencia se llevan en colones costarricenses. La empresa valora y ajusta sus cuentas en moneda extranjera al tipo de cambio vigente a la fecha de cierre de cada mes. Las diferencias resultantes se aplican a los resultados del período en que ocurren. En casos de registros en moneda extranjera se utiliza el tipo de cambio del día de la transacción, referencia BANCO CENTRAL DE COSTA RICA.

- El período fiscal de la sociedad inició el 01 de Enero del 2016 y finaliza el 31 de Diciembre del año 2016.



- Sus registros son con base en el devengado, o sea sus gastos se registran en el momento en que se incurre en el mismo al igual que sus ingresos.

Nota 3: INFORMACION DE APOYO PARA LAS PARTIDAS PRESENTADAS EN CADA ITEM DE LOS ESTADOS FINANCIEROS

- ***Depósitos a la Vista en Entidades Financieras del país***

Esta cuenta incluye las cuentas corrientes tanto en colones como en dólares que tiene la Sociedad Agencia de Seguros Gama, S.A. con el Banco Nacional con el fin de llevar a cabo las operaciones normales de la entidad.

- ***Inversiones Disponibles para la venta***

Esta partida está compuesta por inversiones en el Fideicomiso Administración de Liquidez (1)

- (1) El objetivo del fideicomiso es mantener los aportes de recursos que le entrega el inversionista y girar a los beneficiarios establecidos los productos de dichas inversiones. El fiduciario invertirá la suma recibida en valores emitidos, avalados y afianzados por el Estado únicamente o sus instituciones, buscando maximizar su rentabilidad, compatible con la mayor seguridad del patrimonio, procurando mantener un grado de suficiente y no excesiva liquidez para que se cuente con recursos con los cuales se puedan cubrir los retiros dentro de estas limitaciones.

Adicionalmente se registran inversiones en FONDEPOSITOS del BNCR.

Entidad	Monto Inversión
Fid. Administración Liquidez Colones	¢ 649.06
BN Fondos Banco Nacional colones	¢ 3.700.002
BN Fondos Banco Nacional Dólares	¢ 21.549.998
Fid. Administración Liquidez Dólares	¢ 365.402

- ***Inversiones Mantenidas para Negociar.***

Esta partida está compuesta por inversiones en títulos del Banco Nacional.

Entidad	Monto Inversión
Banco Nacional de Costa Rica	¢ 7.000.000



- ***Cuentas y Productos por cobrar asociados a inversiones en instrumentos financieros***

Se registran los intereses por cobrar sobre las Inversiones que mantiene la Sociedad Agencia a base de cálculo 360 por el número de días que posea la Inversión basados en el perfil otorgado.

BN Fondos Banco Nacional colones	¢ 380
BN Fondos Banco Nacional Dólares	¢ 54.152
Inversiones en Garantía CDP BNCR	¢ 15.563

- ***Comisiones por cobrar***

Se registra el monto enviado en archivo digital de comisiones por pagar del INS, de la segunda quincena del mes.

Segunda quincena mes de Setiembre	¢ 12.662.256
Impuesto sobre la renta por cobrar	¢ 2.226.627

- ***Otras cuentas por cobrar***

Corresponde a cuentas por cobrar empleados y compañías relacionadas.

Cuentas por Cobrar con Partes Relac.	¢ 0
Otras Cuentas por Cobrar	¢ 2.058.875

- ***Equipos y Mobiliario***

En esta cuenta se registran los activos pertenecientes a la Sociedad Agencia de Seguros al valor de adquisición de cada uno de ellos y son depreciados mediante el método de línea recta basados en los años de vida útil según Anexo 2 de la Ley del Impuesto sobre la Renta.

Equipo y Mobiliario	¢ 1.841.458
Depreciación acumulada Equipo y M.	(¢ 1.180.097)
Equipo de Computo	¢ 3.791.372
Depreciación acumulada Equipo Comp	(¢ 2.820.878)
Vehículos	¢ 7.877.270
Depreciación Acumulada de Vehículos	(¢ 120.347)

- ***Gastos pagados por anticipado***

Se registra el valor de los gastos pagados por anticipado que realiza la Sociedad en el desarrollo de su actividad, los cuales se amortizan durante el período en



que se causen los gastos. Se registran seguros pagados por anticipado, impuestos.

Impuesto Sobre renta pagado por Anticipado	¢ 1.042.560
Póliza Riesgos del trabajo	¢ 136.998
Póliza Valores en tránsito	¢ 13.132
Póliza Fidelidad	¢ 95.2953
Póliza Vehículo	¢ 321.923

- ***Bienes diversos***

No hay.

- ***Activos Intangibles***

No hay.

- ***Cuentas y comisiones por pagar diversas***

Dentro de esta cuenta se registran los impuestos por pagar sobre renta, las aportaciones patronales por pagar, aportaciones laborales por concepto de ahorro de los empleados. Dentro de esta misma cuenta, según nuestra legislación, se provisiona el aguinaldo y las vacaciones que son las prestaciones legales de los funcionarios.

Cuentas por Pagar Compañías Relacionadas	¢ 0.00
Otras Cuentas por Pagar	¢ 2.100.000
Aportaciones patronales por pagar	¢ 749.056
Impuestos Retenidos a Empleados por Pagar	¢ 0
Aportaciones laborales por pagar	¢ 276.959
Vacaciones acumuladas por pagar	¢ 118.105
Comisiones por pagar por colocación	¢ 10.034.032
Aguinaldo Acumulado por pagar	¢ 1.238.071
Comisiones diferidas	¢ 396.889

- ***Provisiones***

En caso de un despido con responsabilidad patronal, de conformidad con la legislación costarricense vigente, el patrono provisiona dicho rubro para cubrir eventuales casos.



Cesantía	¢ 1.389.926
----------	-------------

- **Patrimonio**

Este rubro está conformado por varias cuentas que son: Capital Pagado Ordinario, Reserva Legal, Utilidades o Pérdidas acumuladas de ejercicios anteriores, Resultado del período.

Capital Pagado Ordinario	¢ 16.100.000
Reserva Legal	¢ 3.487.012
Utilidades de ejercicios anteriores	¢ 19.849.947
Utilidad del Período	¢ 5.414.283

Las normas internacionales de información financiera requieren la revelación de riesgos asociados a los instrumentos financieros lo que significa las posibilidades de obtener flujos de efectivo de los activos financieros para poder afrontar los pasivos.

- En cuanto a riesgo de liquidez la sociedad agencia de seguros obtiene ingresos por concepto de comisiones de intermediación los cuales son suficientes para mantener la operación de la empresa.
- Si hablamos del riesgo de tasa de interés, por el tipo de inversiones, no se estima que las tasas de interés afecten la liquidez de la sociedad.
- En relación con el tipo de cambio, a la fecha, la sociedad no presenta registros importantes en moneda extranjera.

ESTADO DE RESULTADOS

Ingresos.

Los ingresos están divididos en: Financieros y Operativos

Financieros: son aquellos ingresos percibidos por concepto de Inversiones en Instrumentos financieros y por el diferencial cambiario.

Inversiones en Instrumentos Financieros	¢ 572.539
Diferencial cambiario	¢ 923.519

Operativos: son los correspondientes a las comisiones que nos paga el INS por el ejercicio de la actividad propia de la Sociedad, y otros ingresos operativos, disminución de provisiones.

Comisiones por servicios	¢ 179.382.371
Disminución de Provisiones.	¢ 1.868.755
Otros ingresos	¢ 53.599



Gastos

Al igual que los ingresos, los gastos están clasificados en rubros los cuales son los siguientes:

- Financieros
- Operativos
- Administración

Financieros: En esta cuenta se registran los gastos por concepto de diferencial cambiario y cobro de comisión por uso de Internet para las transferencias electrónicas hacia los clientes, INS, otros bancos.

Diferencial cambiario	¢ 201.501
Otros gastos financieros	¢ 7.626

Operativos: Son aquellos gastos en que incurre la empresa por concepto de pago a los agentes por los servicios de correduría de seguros. Igualmente se registran gastos dentro del rubro de otros gastos operativos aquellos que no son usuales como en este caso específico fue el pago de multas.

Comisiones por servicios	¢ 129.025.299
Otros gastos operativos	¢ 199.940

Administración: Corresponde a los gastos por pago de planillas, servicios externos, las cargas sociales, servicios públicos, depreciación y todos los gastos en que se incurre para el buen funcionamiento de la Sociedad.

Personal	¢ 35.591.497
Servicios Externos	¢ 9.209.538
Movilidad y Comunicaciones	¢ 793.507
Infraestructura	¢ 1.540.350
Generales	¢ 817.242

ESTADO DE CAMBIOS EN EL PATRIMONIO

Capital Pagado	¢ 16.100.000
Reserva Legal	¢ 3.487.012
Ganancias o Pérdidas acumuladas	¢ 19.849.947
Ganancias o Pérdidas del período	¢ 5.414.283



Capital Pagado: En cumplimiento a lo establecido en el Artículo 10 del Reglamento para la Comercialización de Productos y Servicios de Seguros del INS, el Capital Social debe ser el equivalente a 18.500 unidades de desarrollo.

Ganancias o pérdidas acumuladas: El saldo de ganancias o pérdidas aumento en ¢3.772.110.00 por el traslado de utilidades del periodo 2015.

Reserva Legal: Corresponde al 10% de los resultados del los períodos de 2008-2009, 2009-2010, 2011, 2012, 2013, 2014 y 2015.

Ganancias o Pérdidas del período: Corresponden a las utilidades acumuladas del período que corresponde del 01 Enero del 2016 al 30 de Setiembre del 2016.